

PİYASA YORUMU

ARAŞTIRMA

 **HALKYATIRIM**

halkyatirim.com.tr | 444 42 55

Dün açıklanan ABD ISM Hizmet verisi sürpriz şekilde yükselirken küresel piyasalarda haftanın ilk işlem gününde negatif kapanışlar gerçekleşti

Dün piyasalarda neler oldu?

Küresel piyasalarda dün satıcılı seyir görüldü. Avrupa borsaları haftanın ilk işlem gününde İngiltere hariç düşüşle kapandı. Avrupa'da borsalar, Çin'in bazı şehirlerde Kovid-19 testi ile ilgili kuralları gevşetmesi ve salgın ile ilgili katı kısıtlamalarda daha fazla gevşemenin gelebileceğinin sinyalini vermesiyle Asya-Pasifik'te hisse senetlerinde pozitif trende karşı, İngiltere'deki FTSE 100 endeksi hariç günü düşüşle kapattı.

Makro veriler tarafında hizmet ve bileşik PMI verileri takip edildi. Bileşik PMI Kasım ayında hafif bir toparlanma gösterse de, son 5 aydır ekonomik aktivitede daralmaya işaret edilmesi, Euro Bölgesi'nin ılımlı bir resesyona doğru gittiği yönünde değerlendirildi. S&P Global Euro Bölgesi nihai bileşik PMI Kasım ayında 47,3 puandan 47,8 puana yükseldi. Ekim ayında PMI 23 ayın en düşük seviyesini görmüştü. Euro Bölgesi Hizmet PMI ise 48,6'dan 48,5'e hafif geriledi.

ABD'de ise hizmet sektörü aktivitesi Kasım'da beklenmedik şekilde toparlandı. ABD'de ISM Hizmet PMI Kasım ayında Ekim ayındaki 54,4 puandan 56,5 puana çıktı. Beklenti verinin 54,4'ten 53,1 puana gerilemesi yönündeydi. ABD'de Ekim ayı fabrika siparişleri de aylık %0,7'lik artış beklentisinin üzerinde, %1,0 artış gösterdi. Fabrika siparişleri bir önceki ay %0,3 artış göstermişti.

ABD hisse senedi piyasaları dün negatif tarafta kapanışlar yaptı. Dow Jones endeksinde %1,40 düşüşle 33.947 puandan kapanış gerçekleşirken, S&P 500 endeksi %1,79 düşüşle 3.998,84 puandan kapandı. Nasdaq ise %1,93 geriledi ve günü 11.239,94 puandan tamamladı.

Dün ABD 10 yıllık tahvil faizi %3,48 seviyesinden %3,58 seviyesine yükseldi. Dolar endeksi de, sürpriz bir şekilde artış gösteren ABD ISM Hizmet PMI verisiyle birlikte yükseliş yaşandı ve 105,0 seviyesinin üzerine yükseldi. EUR/USD paritesi

dolar endeksindeki hafif yükselişle birlikte 1,05'in altına gerileyen bir seyir görüyoruz. Brent petrol bu sabah 83,0 USD seviyesinde.

Bu sabah Avustralya Merkez Bankası'nın faiz kararını takip ediyoruz. Avustralya MB, politika faiz oranında piyasa beklentilerine paralel olarak, 25 baz puan artışa giderken faiz oranını %2,85'ten %3,10'a çıkardı. Avustralya MB, son 8 toplantısında toplam 300 baz puan faiz artırdı ve önceliğinin düşük enflasyonu yeniden tesis etmek ve %2-3 aralığına çekmek olduğunu yineledi.

Bugün ne bekliyoruz?

Asya piyasalarında bu sabah zayıf risk iştahıyla daha çok satıcılı bir seyir görüyoruz. ABD vadeli ise yatay/hafif pozitif. VIX endeksi 20,75 seviyesinde.

Bugün Almanya'da sanayi üretiminin öncü göstergesi olarak kabul edilen fabrika siparişleri verileri yayımlanacak. İmalat sanayi siparişlerinde en son %4,0 düşüş yaşanmıştı. ABD'de günün beklenen tek verisi ticaret rakamları olacak.

Gelecek gündemde neler var?

Bu hafta Çarşamba günü Kanada Merkez Bankası faiz kararı takip edilecek. Perşembe günü ise Brezilya Merkez Bankası faiz kararı, Cuma günü ise Çin'de TÜFE ve ÜFE ile birlikte ABD'de ÜFE verisi açıklanacak. ABD'de ÜFE son ay yıllık bazda %8,5'ten %8,00'e gerilemiş ve beklentilerin altında kalmıştı. Değişken gıda ve enerji fiyatlarını içermeyen çekirdek ÜFE de Ekim'de önceki aya göre değişmezken ve yıllık bazda %6,7'ye gerilemişti. Manşet ÜFE'de beklenti, bir önceki ayki yıllık %8'lik artışın ardından bir miktar yavaşlayarak yıllık bazda %7,2 artması bekleniyor. Gıda ve enerji maliyetlerini hariç tutan çekirdek ÜFE'de de yavaşlama bekleniyor. Aynı gün yine ABD'de Michigan Üniversitesi Tüketici Beklenti anketi sonuçlarının Aralık ayı verileri de takip edilecek.

ABD Piyasaları

Değişimler	Kapanış	Günlük deę.	Haftalık deę.	Aylık deę.	Yıllık deę.
Dow Jones	33,947.1	▼ -1.40%	▼ -1.86%	▲ 4.41%	▼ -7.75%
Nasdaq	11,239.9	▼ -1.93%	▼ -1.99%	▲ 8.57%	▼ -28.05%
S&P 500 Vadeli*	4,007.3	▼ -1.77%	▼ -1.81%	▲ 6.70%	▼ -16.24%

Avrupa Piyasaları

Değişimler	Kapanış	Günlük deę.	Haftalık deę.	Aylık deę.	Yıllık deę.
Dax	14,447.6	▼ -0.56%	▼ -0.29%	▲ 5.72%	▼ -10.56%
FTSE 100	7,567.5	▲ 0.15%	▲ 0.12%	▲ 3.72%	▲ 0.83%
MSCI Europe	1,775.9	▲ 0.12%	▼ -0.18%	▲ 10.25%	▼ -15.84%

Asya Piyasaları ve Asya GOÜ Piyasaları

Değişimler	Kapanış	Günlük deę.	Haftalık deę.	Aylık deę.	Yıllık deę.
Shanghai Bileşik*	3,203.9	▲ 1.76%	▲ 1.21%	▲ 5.11%	▼ -11.79%
Kospi	2,419.3	▼ -0.95%	▼ -2.44%	▼ -2.57%	▼ -19.07%
Hong Kong*	19,282.4	▼ -1.21%	▲ 2.91%	▲ 17.87%	▼ -17.21%
S&P BSE Sensex - Hindistan	62,599.7	▼ -0.36%	▼ -1.08%	▲ 2.57%	▲ 4.58%
IDX Composite - Endonezya	6,890.0	▼ -1.39%	▼ -1.86%	▼ -2.55%	▲ 2.91%
TAIEX - Tayvan	14,765.2	▲ 0.07%	▼ -1.65%	▲ 5.41%	▼ -20.30%
MSCI GOU Asya	531.7	▲ 1.80%	▲ 1.32%	▲ 13.00%	▼ -20.33%

Dięer Gelişmekte Olan Ülke Piyasaları

Değişimler	Kapanış	Günlük deę.	Haftalık deę.	Aylık deę.	Yıllık deę.
BIST 100 - Türkiye	4,957.8	▼ -0.10%	▼ -1.75%	▲ 13.69%	▲ 152.48%
MOEX - Rusya	2,208.3	▲ 1.28%	▲ 0.96%	▲ 1.93%	▼ -42.99%
WIG - Polonya	56,478.8	▲ 0.48%	▼ -0.68%	▲ 5.98%	▼ -19.85%
Prag SE - Prag	1,202.8	▲ 0.35%	▼ -1.03%	▼ -3.14%	▼ -16.30%
S&P/BMV IPC - Meksika	50,799.5	▼ -0.85%	▼ -1.28%	▲ 0.50%	▼ -4.18%
Merval - Arjantin	164,467.3	▼ -3.08%	▼ -3.60%	▲ 9.34%	▲ 92.84%
Tel Aviv 35 - İsrail	1,869.7	▼ -0.03%	▼ -0.28%	▼ -3.09%	▼ -6.63%
Tedavul All - Suudi Arabistan	10,419.2	▼ -2.84%	▼ -3.73%	▼ -8.66%	▼ -8.26%
FTSE/JSE All - Endonezya	74,693.4	▲ 0.50%	▼ -0.44%	▲ 7.26%	▼ -0.48%
DFM General - Birleşik Arap Emirlikleri	3,351.7	▲ 0.83%	▲ 0.83%	▼ -0.99%	▲ 4.21%

*Haftalık deęişim, önceki haftanın son işlem günü; aylık deęişim, önceki ayın son işlem günü; yıllık deęişim ise yılın son işlem gününe göre deęişimi ifade eder.

Küresel risk iştahının zayıf olduğu günde endeks zayıflama yönünde kalabilir

Dün piyasalarda neler oldu?

Dün BIST 100 endeksi güne %0,62 artışla 4.993,74 puandan başlangıç yaptı. Seans içinde en düşük 4.883,73 puan ve en yüksek 5.010,,57 puanı gören endeks, günü yataya yakın %0,10 düşüşle 4.957,77 puandan tamamladı. Bankacılık endeksi %2,47 ve sınai endeks %0,76 gerilerken ulaştırma endeksi %7,17 yükselerek endeksten pozitif ayrıştı. Endekste toplam işlem hacmi 127,2 milyar TL seviyesinde gerçekleşti.

Bugün ne bekliyoruz?

Yurt içi piyasalarda küresel risk iştahının zayıf olduğu günde endeks zayıflama yönünde kalabilir.

Bugün yurt içinde TCMB Reel Efektif Döviz Kuru Endeksi verisini açıklayacak. Reel efektif döviz kuru endeksi, geçen ay TÜFE bazında 54,3'ten 55,70'e yükselmişti. Ayrıca, her ay enflasyon rakamlarının ardından olduğu gibi TCMB tarafından "Aylık Fiyat Gelişmeleri Raporu" yayımlanacak.

Gelecek gündemde neler var?

Bu hafta yurt içinde zayıf bir veri takvimi bulunuyor. Çarşamba günü Kasım ayı Hazine Nakit Dengesi verisi takip edilecek. Hazine ve Maliye Bakanlığı verilerine göre, Eylül'de 79,5 milyar lira açık veren bütçe nakit dengesi Ekim'de de 72,2 milyar lira açık vermişti.

BIST Verileri			
Endeksler	BIST 100	BIST Banka	BIST Sınai
Kapanış	4,957.8	4,253.9	8,269.6
Günlük Değ.	▼ -0.10%	▼ -2.47%	▼ -0.75%
Haftalık Değ.	▼ -1.75%	▼ -5.76%	▼ -1.93%
Yıllık Değ.	▲ 166.88%	▲ 166.58%	▲ 142.93%
Hacim (milyar TL)	127.2	15.0	63.7
Günlük Değ.	▲ 14.42%	▲ 14.86%	▲ 12.37%
3 Aylık Ortalama Hacim (milyar TL)	86.7	18.3	37.5
Günlük Değ. - 3 Aylık Ort.	▲ 46.78%	▼ -18.30%	▲ 69.82%

*Haftalık değişim, önceki haftanın son işlem günü; yıllık değişim ise yılın son işlem gününe göre değişimi ifade eder.

Türkiye Kapanışının Ardından Piyasalar			
	Türkiye Kapanışı	Türkiye Açılışı Öncesi	Değişim
\$/TL	18.6335	18.6322	▼ -0.01%
€/Ş	1.0524	1.0485	▼ -0.37%
\$/¥	136.13	136.94	▲ 0.60%
Altın	1,773.9	1,771.8	▼ -0.12%
Nasdaq*	11,889.2	11,870.1	▼ -0.16%

*Türkiye Açılışı Öncesi için belirtilen rakamlar, bir önceki günün kapanış verileridir.

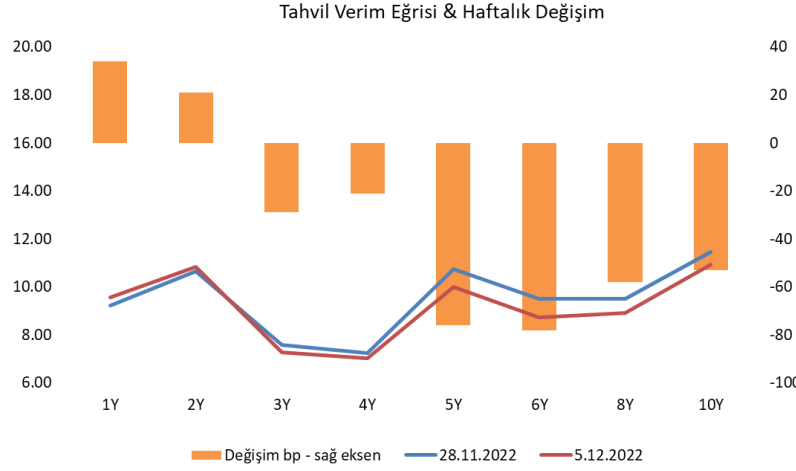
Türkiye - Ülke Risk Primleri (CDS)					
Değişimler	05/12/22	Günlük değ.	Haftalık değ.	Aylık değ.	Yıllık değ.
Türkiye 2 Yıllık	442.6	● 0.28%	● -3.33%	● -18.7%	● -16.2%
Türkiye 5 Yıllık	508.5	● 0.38%	● -2.63%	● -15.8%	● -4.9%
Türkiye 10 Yıllık	478.5	● 0.57%	● -1.52%	● -14.8%	● -12.7%

Tahvil ve Döviz Piyasasında Fiyatlamalar

Küresel piyasalar, dün Çin'in Çarşamba günü koronavirüs kısıtlamalarına ilişkin ek gevşeme adımlarını açıklayabileceği haberleriyle başlarken DXY 104,1'e geriledi. Ancak, Cuma günü ABD'de güçlü gelen TDİ verisinin ardından dün de ISM hizmet endeksinin beklentilerin üstünde gelmesiyle DXY tekrar 105,3'e yükseldi. 1,0595'e kadar yükselen Euro/Dolar paritesi de kapanışa doğru 1,0480'e geriledi. Küresel tahvillerde özellikle ABD Hazine tahvillerinde satış eğilimi izlenirken, ABD 10 yıllık gösterge tahvil faizi 10 bp artışla %3,59'a, Almanya 10 yıllık tahvil faizi 3 bp artışla %1,88'e yükseldi. Türkiye Hazine Eurobond faizlerinde gerileme sürerken, 2033 vadeli gösterge 10 yıllık Eurobond faizi 2 bp azalışla %8,68'e geriledi. Yurt içi tarafta Kasım ayı TÜFE verisinin beklentilerden iyi geldiği günde, TL tahvil piyasasında Hazine ihalesinin de etkisiyle yakın vadelerde satıcılı seyir izlendi ve işlem hacmi 4,6 milyar TL'ye yükseldi. 2 yıl vadeli gösterge tahvil bileşik faizi 37 bp artışla %10,85, 10 yıl vadeli tahvil faizi ise değişmeyerek %10,67 seviyesinden günü tamamladı. Hazine, dün Aralık 2024 vadeli yeni 2 yıllık gösterge tahvilin ihracında %11,09 bileşik faizden 2 milyar TL borçlandı. Bugün ise 5 yıl vadeli sabit kuponlu ve 7 yıl vadeli değişken faizli tahvillerin yeniden ihraçlarını gerçekleştirecek.

TL likidite tarafında TCMB 45 milyar TL'lik haftalık repo dönüşünü 37 milyar TL olarak yenilerken, APİ ile haftalık repo fonlama tutarı 272 milyar TL'ye geriledi. Aynı gün valörlü swap işlemlerinden 8,8 milyar TL ilave fonlama sağladı.

TCMB haftalık menkul kıymet verilerine göre ÖSBA stoku 25 Kasım ile biten haftada bir önceki haftaya göre 3,4 milyar TL artarak 191 milyar TL'ye yükseldi. İlgili haftada ÖSBA stokunu en çok artıran grup 1,4 milyar TL ile yatırım fonları, en çok azaltan grup 176 milyon TL ile diğer finansal olmayan kuruluşlar oldu



Dönem	Ağustos 22	Eylül 22	Ekim 22	Kasım 22	Aralık 22
Dönem Sonu TLREF Endeksi	1609.14	1627.43	1642.72	1657.22	1659.47
Aylık Ortalama	13.56%	12.90%	11.77%	10.67%	9.91%
PPK Toplantı Tarihi	22.12.2022 Perşembe	Günlük TLREF Oranı		9.65%	

Özel Sektör Borçlanma Araçları Yatırımcı Grubu Dağılımı (milyon TL)				
	25.11.2022	18.11.2022	Fark	31.12.2021
TOPLAM	191.026	187.621	3.405	151.074
Yatırım Fonları	74.438	73.009	1.429	51.830
Emeklilik Fonları	26.241	25.867	374	21.856
Hanehalkı	15.711	15.108	603	18.350
Bankalar	23.291	22.304	988	16.492
Genel Yönetim	18.277	18.277	-	14.699
Finansal Olmayan Kuruluşlar	10.998	11.174	-176	11.044
Sigorta Şirketleri	14.107	14.117	-10	8.455
Kar Amacı Olmaya Kuruluşlar	2.932	2.948	-16	2.951
Yurt Dışı Yerleşikler	1.968	1.970	-3	2.005
Merkez Bankası	1.187	1.154	33	1.154
Finansal Yardımcılar	634	623	11	1.131
Diğer Finansal Araçlar	1.243	1.072	171	1.109

Yurt İçi Haberler

TÜİK dün enflasyon verilerini açıkladı. Kasım ayında TÜFE aylık artışı %2,88 ile beklentilerin altında gelirken, yıllık enflasyon da Ekim'deki %85,51 tepe seviyesinden %84,39'a ılımlı gerileme gösterdi. Böylece Kasım'da yıllık enflasyon 1,5 yılın ardından ilk kez yavaşladı. Çekirdek enflasyon göstergelerinde de düşüş eğilimi belirgin; yakından takip edilen kritik C göstergesinin Ekim sonunda %70,45'ten Kasım sonunda %68,91'e gerilediğini izliyoruz.

Gıda fiyatları hem işlenmiş hem de işlenmemiş tarafta, gerek aylık gerekse de yıllık bazda önemli artışlara işaret etti. Yıllık bazda sırasıyla %107,35 ve %97,24'lük yükselişler söz konusu. Toplam gıda enflasyonu %102,04 seviyesine ulaşırken; TCMB'nin son üç aylık enflasyon raporunda %71,3'ten %75'e revize ettiği yıl sonu tahmininin de iyimser kaldığı izleniyor. ÜFE'deki aylık artış, Eylül-Ekim yükselişinin ardından Kasım'da %0,7'ye keskin bir düşüş gösteriyor. Yıllık artış oranı da %157,7'den %136,0'a gerilemiş durumda. Böylece, ÜFE-TÜFE farkı Ekim sonundaki 72,2 ile rekor seviyesinden Kasım sonunda 51,6 puana belirgin bir daralma yansıtıyor.

Finansal İstikrar Komitesi'nin 7. toplantısının Hazine ve Maliye Bakanı Nureddin Nebati başkanlığında dün gerçekleştirildiği belirtildi. Toplantıda, küresel ve yerel ekonomik görünüm ile bankacılık sektörü ve sermaye piyasalarına ilişkin genel durum değerlendirildi. Son dönemde vatandaşların sermaye piyasalarına artan ilgisinin bu piyasaların derinleşmesi ve gelişmesi açısından önemli görüldüğüne işaret edilen toplantı açıklamasında ülke genelinde finansal okuryazarlığı artıracak bilgilendirme ve tanıtım çalışmalarına hız verilmesi kararının alındığını bildirildi.

Asgari ücret zammında kritik haftaya girildi. Komisyonun ilk resmi toplantısı yarın, ikinci toplantısı ise 14 Aralık'ta yapılacak. En geç yılın son haftasında ise 2023 asgari ücretinin netleşmesi bekleniyor. İşveren tarafını Türkiye İşveren Sendikaları Konfederasyonu (TİSK), işçi tarafını ise en fazla üyeye sahip konfederasyon olduğu için Türkiye İşçi Sendikaları Konfederasyonu (Türk-İş) ve hükümeti ise Çalışma Bakanı Vedat Bilgin temsil ediyor. Türk-İş Başkanı Ergün Atalay, asgari ücrette kırmızı çizgilerinin 7.785 TL olduğunu söyledi. Türkiye Devrimci İşçi Sendikaları Konfederasyonu (DİSK) Başkanı Arzu Çerkezoğlu ise asgari ücretin net 13.200 lira olması gerektiğini söyledi.

Yurt Dışı Haberler

Avrupa Merkez Bankası Üyesi ve İrlanda Merkez Bankası Başkanı Gabriel Makhlouf, bankanın yüksek enflasyon nedeniyle bu ay da en az 50 baz puanlık artışla devam etmesi gerektiğini söyledi. Dublin'de konuşan Makhlouf "Enflasyonu yüzde 2 olan hedefimize indirmek için Aralık ayı toplantısında da en az 50 baz puanlık artış olması gerektiğini düşünüyorum. Bir süre daha faizlerde kısıtlayıcı alana doğru ilerlemeliyiz. Belirsizlikler nedeniyle faiz artışında nihai noktayı konuşmak için erken" ifadelerini kullandı. Son 2 toplantıda 75'er baz puan faiz artıran bankanın yılın son toplantısında daha küçük miktarlı artış yapması bekleniyor.

Deutsche Boerse'nin yaptığı açıklamaya göre, Alman spor otomobil üreticisi **Porsche'nin hisse senetleri** 19 Aralık tarihinden itibaren DAX hisse senedi endeksine dahil edilecek. Porsche, DAX'ta Puma hisselerinin yerini alacak. Porsche hisse senetleri 29 Eylül'de 82,50 euro fiyat ile halka arz edilmişti. Şirket'in halka arzı Almanya'da 1996'dan bu yana gerçekleşen en büyük halka arz olmuştu.

Hindistan, Rusya'dan tavansız petrol ithalatını sürdürecektir. Hindistan Dışişleri Bakanı Subrahmanyam Jaishankar, Avrupa ülkelerinin kendi enerji ihtiyaçlarını öncelikle Hindistan'dan başka türlü davranmasını istemelerinin doğru olmadığını kaydetti. Hint yetkililer, düşük petrol fiyatının Hindistan'a fayda sağladığını kaydederek, Rusya'dan petrol satın alınmasını savunuyor. Hindistan, şimdiye kadar G7 ülkeleri ve Avrupa Birliği tarafından Rus petrolü için belirlenen ve dün aktif hale gelen 60 dolarlık tavan fiyata uymamıştı. Hindistan'ın Rusya'dan petrol ithalatı, Ekim 2022'de rekor seviyeye ulaşırken Rusya, günlük ithal edilen varil miktarı açısından Hindistan'ın en büyük petrol tedarikçisi haline gelmişti.

Standard Chartered, daha fazla kripto şirketinin iflas ettiği bir senaryoda, Bitcoin'e olan talebin azalacağını ve dijitalleştirilmiş altına olan talebin artacağını, buna bağlı olarak Bitcoin fiyatının 5 bin dolara, altının ons başına olan fiyatının ise 2 bin 250 dolara gideceğini öngördü.

Şirket Haberleri

Naturel Yenilenebilir Enerji Ticaret A.Ş. (NATEN, Pozitif): Naturel Yenilenebilir Enerji Ticaret A.Ş. ("Naturel Yenilenebilir Enerji")'nin %100 bağlı ortaklığı Naturel Batarya Sistemleri ve Enerji Yatırımları A.Ş., 19.11.2022 tarihinde yayınlanan Elektrik Piyasasında Depolama Faaliyetleri Yönetmeliği kapsamında, 3 ayrı Bataryalı Rüzgar Enerji Santrali Projesi için toplamda 223,2 MWm / 223,2 MWe gücünde Rüzgar Enerjisi Santrali (RES) ve bu santrallere bütünlük 223,2 MWsaat kapasiteli bataryalı elektrik depolama tesisi kurmak için Enerji Piyasası Düzenleme Kurumu'na ön lisans başvurusunda bulunmuştur. Naturel Yenilenebilir Enerji'nin doğrudan ve dolaylı bağlı ortaklıklarının, mevcut işletmede olan Güneş Enerji Santralleri, alınmış ve ilgili kurumlara başvurusu yapılmış olan ön lisansları sonrasında, 1.352,53 MWp Güneş Enerji Santrali ile 223,2 MWp Rüzgar Enerji Santrali ile toplam 1.575,73 MWp yenilenebilir enerjiden kurulu güce ve bu santrallere ilave olarak 943,2 MWh elektrik depolama kapasitesine ulaşması hedeflenmektedir.

Hisse Verileri		Piyasa Çarpanları	
Hisse Kodu	NATEN	F/K	13,9
Cari Fiyat (TL)	193,00	FD/FAVÖK	16,7
52H En Yüksek (TL)	220,90	FD/Satışlar	6,6
52H En Düşük (TL)	36,36	PD/DD	2,6
Piyasa Değeri (mn TL)	6.369,0	Relatif Performans	
Piyasa Değeri (mn USD)	342,2	S1H	-5,4%
Halka Açıklık Oranı (%)	30%	S1A	16,6%
Endeks Payı (BIST100)	0,0%	S3A	108,2%
Temettü Verimi	0,1%	S1Y	224,8%
3A Hacim (mn TL)	107,2	YB	172,2%

Smart Güneş Enerjisi Teknolojileri Araştırma Geliştirme Üretim Sanayi ve Ticaret A.Ş. (SMRTG, Pozitif): Şirketin %100 bağlı ortaklığı olan Smart Güneş Enerji Ekipmanları Pazarlama A.Ş., bir gruba bağlı 2 firmadan anahtar teslim Güneş enerjisi santrali kurulumu projelerine istinaden KDV hariç toplam 6.177.000,00 ABD Doları bedel tutarında sipariş onayı almıştır. Ayrıca Şirket ile yurtiçinde yerleşik bir müşteri arasında KDV hariç toplam 977.185,00 ABD Doları tutarındaki güneş paneli satışı işine istinaden ön ödeme bedeli 05.12.2022 tarihinde alınmıştır.

Hisse Verileri		Piyasa Çarpanları	
Hisse Kodu	SMRTG	F/K	181,1
Cari Fiyat (TL)	113,60	FD/FAVÖK	174,8
52H En Yüksek (TL)	141,60	FD/Satışlar	23,2
52H En Düşük (TL)	7,26	PD/DD	53,0
Piyasa Değeri (mn TL)	34.761,6	Relatif Performans	
Piyasa Değeri (mn USD)	1.867,9	S1H	3,0%
Halka Açıklık Oranı (%)	25%	S1A	26,4%
Endeks Payı (BIST100)	0,7%	S3A	385,7%
Temettü Verimi	0,0%	S1Y	1215,8%
3A Hacim (mn TL)	307,1	YB	1208,4%

Skor Kart: Şirketler ile ilgili Skor Kart'lara [buradan](#) ulaşabilirsiniz. Hisse senedine ilişkin güncel piyasa verilerinin yanı sıra, şirketin son 16 çeyreğine ilişkin önemli rasyo ve finansal verilerinin sunulduğu bir data setidir. Skor Kart ile bilanço dönemlerini takip edebilir, şirket bilançoları dahil tüm finansal verilere ulaşabilir ve güvenli yatırımın avantajlarından faydalanabilirsiniz.

Şirket Haberleri

Türkiye Sınai Kalkınma Bankası A.Ş. (TSKB, Pozitif): Banka, Asya Altyapı Yatırım Bankası'ndan (AAYB / Asian Infrastructure Investment Bank - AIIB) 2018 yılında temin edilen 200 milyon ABD doları tutarındaki kredinin devamı niteliğinde, Türkiye genelinde özel sektörde yer alan firmaların iklim değişikliğini önleme ve iklim değişikliğine uyum odağında yenilenebilir enerji, enerji verimliliği, iklim değişikliğine uyum ve bunlara destek veren sanayilerin yatırımlarına finansman sağlamak amacıyla, T.C. Hazine ve Maliye Bakanlığı geri ödeme garantisi ile temin edilen 200 milyon ABD doları tutarındaki "Sürdürülebilir Enerji ve Altyapı Kredisi, Faz 2" ("Sustainable Energy and Infrastructure On-lending Facility, Phase 2") kredi sözleşmesi imzalamıştır.

Hisse Verileri		Piyasa Çarpanları	
Hisse Kodu	TSKB	F/K	3,8
Cari Fiyat (TL)	4,01	FD/FAVÖK	---
52H En Yüksek (TL)	7,40	FD/Satışlar	---
52H En Düşük (TL)	1,27	PD/DD	1,2
Piyasa Değeri (mn TL)	11.228,0	Relatif Performans	
Piyasa Değeri (mn USD)	603,3	S1H	-0,5%
Halka Açıklık Oranı (%)	39%	S1A	11,4%
Endeks Payı (BIST100)	0,4%	S3A	-86,3%
Temettü Verimi	0,0%	S1Y	-7,3%
3A Hacim (mn TL)	713,7	YB	11,6%

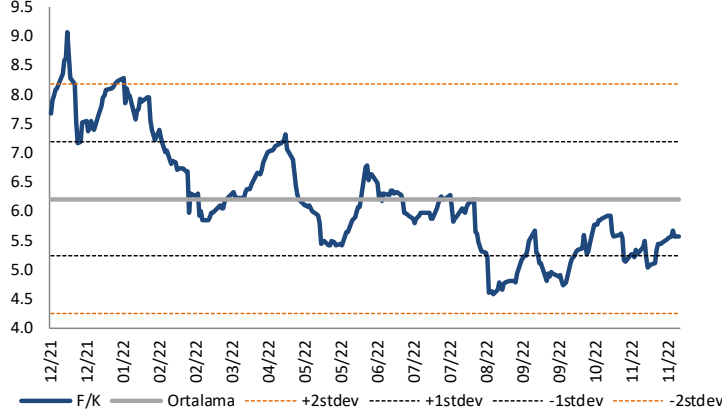
Sun Tekstil Sanayi Ve Ticaret A.Ş. (SUNTK, Pozitif): Şirketin bağlı ortağı Ekoten Tekstil San. ve Tic. A.Ş.'nin ("Ekoten") İzmir/Torbalı Organize Sanayi Bölgesi'nde yer alan örgü fabrikasında yapılacak, kapasite artırımı ve ürün çeşitliliğine imkan tanıyan, tutarı 1.262.082 Amerikan Doları (yaklaşık 23.475.949 TL) olan 20 adet yuvarlak örgü makinası ve 5 adet yapay zeka destekli kumaş hata tespit sistemi yatırımlarıyla ilgili olarak T.C. Sanayi ve Teknoloji Bakanlığı Teşvik Uygulama ve Yabancı Sermaye Genel Müdürlüğü'nce düzenlenen 543313 nolu sigorta primi işveren payı desteği, vergi indirimi, gümrük vergisi muafiyeti ve kdv istisnası destek unsurlu Yatırım Teşvik Belgesi almıştır. SGK primi işveren payı 3 yıl, yatırıma katkı oranı %35 (vergi indirimi yaklaşık olarak 8.216.582 TL) olacaktır. Söz konusu belgenin bitiş tarihi 20 Ekim 2025 olarak belirlenmiş olup, gerekli görülmesi halinde uzatılabilecektir. Yatırımın 2023 yıl sonuna kadar tamamlanması hedeflenmektedir.

Hisse Verileri		Piyasa Çarpanları	
Hisse Kodu	SUNTK	F/K	19,6
Cari Fiyat (TL)	64,00	FD/FAVÖK	14,9
52H En Yüksek (TL)	65,50	FD/Satışlar	2,3
52H En Düşük (TL)	21,70	PD/DD	6,5
Piyasa Değeri (mn TL)	8.678,4	Relatif Performans	
Piyasa Değeri (mn USD)	466,3	S1H	13,4%
Halka Açıklık Oranı (%)	21%	S1A	31,2%
Endeks Payı (BIST100)	0,0%	S3A	108,2%
Temettü Verimi	1,2%	S1Y	-4,6%
3A Hacim (mn TL)	71,0	YB	-11,9%

Skor Kart: Şirketler ile ilgili Skor Kart'lara [buradan](#) ulaşabilirsiniz. Hisse senedine ilişkin güncel piyasa verilerinin yanı sıra, şirketin son 16 çeyreğine ilişkin önemli rasyo ve finansal verilerinin sunulduğu bir data setidir. Skor Kart ile bilanço dönemlerini takip edebilir, şirket bilançoları dahil tüm finansal verilere ulaşabilir ve güvenli yatırımın avantajlarından faydalanabilirsiniz.

Çarpanlar Bazında BIST

BIST 100 F/K (Cari)

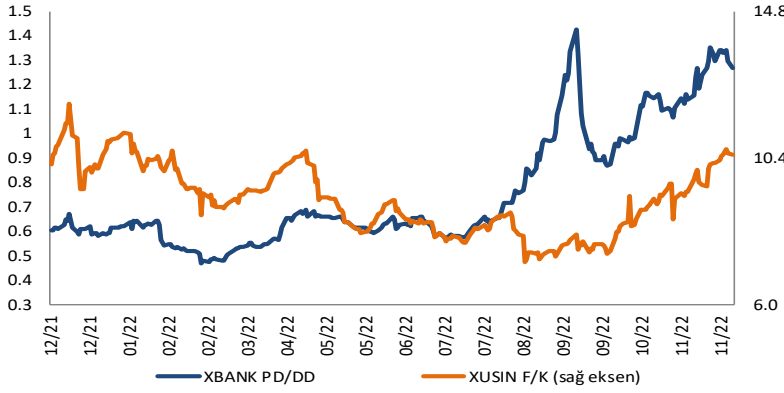


BIST100 F/K Çarpanı (Cari)

	Son 3 Ay	Son 1 Yıl
Kapanış		5.56x
Minimum	4.72x	4.58x
Maksimum	5.93x	9.06x
Ortalama	5.34x	6.21x
Minimuma Uzaklık	0.83x	0.98x
Maksimuma Uzaklık	-0.37x	-3.50x
Performans	6.2%	-27.6%

Mevcut durumda, son üç aylık ortalama çarpan seviyesine %4; son bir yıllık ortalama çarpan seviyesine %11.7 yakınız.

XBANK PD/DD (Cari) / XUSIN F/K (Cari)



XBANK PD/DD Çarpanı (Cari)

	Son 3 Ay	Son 1 Yıl
Kapanış		1.27x
Minimum	0.87x	0.47x
Maksimum	1.42x	1.42x
Ortalama	1.13x	0.76x
Minimuma Uzaklık	0.40x	0.80x
Maksimuma Uzaklık	-0.16x	-0.16x
Performans	38.1%	122.2%

Mevcut durumda, son üç aylık ortalama çarpan seviyesine %11; son bir yıllık ortalama çarpan seviyesine %40.3 yakınız.

XUSIN F/K (Cari)



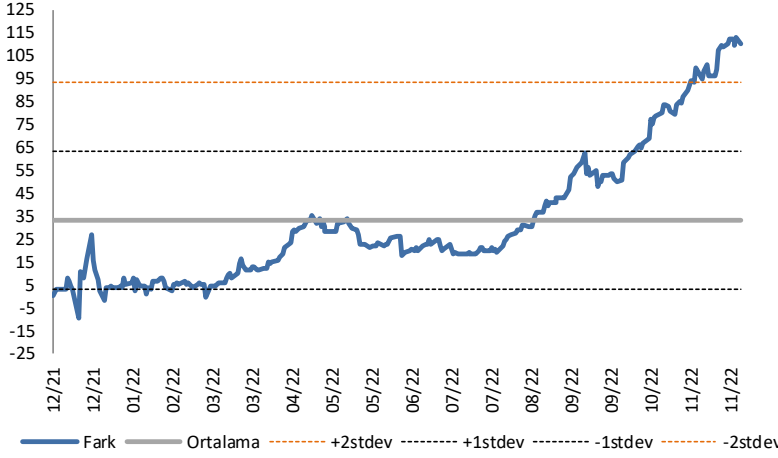
XUSIN F/K Çarpanı (Cari)

	Son 3 Ay	Son 1 Yıl
Kapanış		10.49x
Minimum	7.53x	7.28x
Maksimum	10.65x	12.01x
Ortalama	8.90x	9.14x
Minimuma Uzaklık	2.97x	3.21x
Maksimuma Uzaklık	-0.16x	-1.52x
Performans	29.7%	-5.2%

Mevcut durumda, son üç aylık ortalama çarpan seviyesine %15; son bir yıllık ortalama çarpan seviyesine %12.9 yakınız.

BIST vs MSCI GOÜ Piyasa Göstergeleri

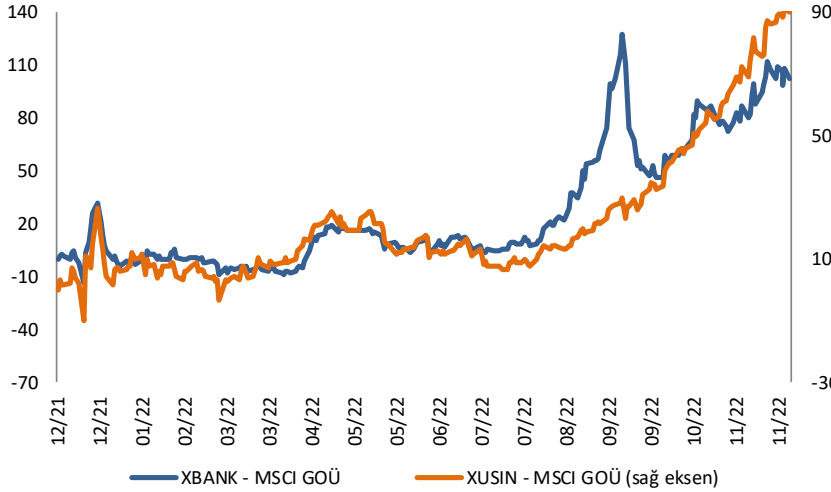
BIST100 - MSCI GOÜ

BIST 100 - MSCI GOÜ Endeksi Farkı
(Normalize Edilmiş)

	Son 3 Ay	Son 1 Yıl
Kapanış		109.35
Minimum	47.9	-9.4
Maksimum	113.1	113.1
Ortalama	78.2	33.3
Minimuma Uzaklık	61.5	118.7
Maksimuma Uzaklık	-3.8	-3.8
Performans	1.4%	-19.4%

Mevcut durumda, son üç aylık ortalama seviyeye 31.1 puan; son bir yıllık ortalama seviyeye 76 puan yakınız.

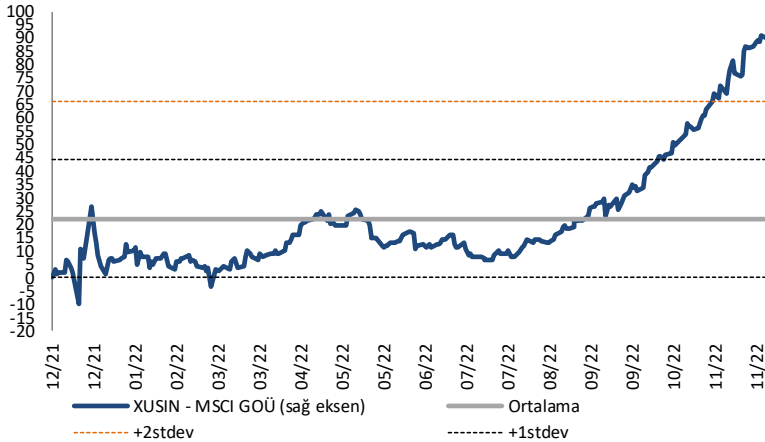
XBANK - MSCI GOÜ / XUSIN - MSCI GOÜ

XBANK - MSCI GOÜ Bankacılık Endeksi Farkı
(Normalize Edilmiş)

	Son 3 Ay	Son 1 Yıl
Kapanış		98.2
Minimum	46.7	-14.1
Maksimum	127.8	127.8
Ortalama	81.1	27.2
Minimuma Uzaklık	51.5	112.3
Maksimuma Uzaklık	-29.7	-29.7
Performans	1.2%	-7.6%

Mevcut durumda, son üç aylık ortalama seviyeye 17.1 puan; son bir yıllık ortalama seviyeye 71 puan yakınız.

XUSIN - MSCI GOÜ Sanayi Endeksi

XUSIN - MSCI GOÜ Sanayi Endeksi Farkı
(Normalize Edilmiş)

	Son 3 Ay	Son 1 Yıl
Kapanış		88.6
Minimum	23.1	-9.9
Maksimum	91.3	91.3
Ortalama	55.0	22.6
Minimuma Uzaklık	65.5	98.5
Maksimuma Uzaklık	-2.8	-2.8
Performans	3.0%	-9.4%

Mevcut durumda, son bir yıllık ortalama seviyeye 66 puan uzağınız.

FONLABÜYÜSÜN

Türkiye'nin Kitle Fonlama Platformu

Girişim ve Yatırım Ekosistemine Değer Katan Projeler
fonlabuyusun.com'da!



6.12.2022

Haftalık Veri Takvimi						
Tarih	TSi	Ülke	Açıklanacak Veri	Dönemi	Beklenti	Önceki
5 Aralık	04:45	Euro Bölgesi	AMB Başkanı Lagarde'ın Konuşması			
5 Aralık	04:45	Çin	Caixin Çin Hizmet PMI	Kasım	48.0	48.4
5 Aralık	04:45	Çin	Caixin Çin Bileşik PMI	Kasım	-	48.3
5 Aralık	10:00	Türkiye	TÜFE (Aylık)	Kasım	3.00%	3.54%
5 Aralık	10:00	Türkiye	TÜFE (Yıllık)	Kasım	84.70%	85.51%
5 Aralık	10:00	Türkiye	Çekirdek TÜFE Endeks (Aylık)	Kasım	-	70.45%
5 Aralık	10:00	Türkiye	ÜFE (Aylık)	Kasım	-	7.83%
5 Aralık	10:00	Türkiye	ÜFE (Yıllık)	Kasım	-	157.69%
5 Aralık	11:00	Euro Bölgesi	AMB Yetkilisi Villeroy'un Konuşması			
5 Aralık	12:00	Euro Bölgesi	AMB Yetkilisi Makholuf'ın Konuşması			
5 Aralık	12:00	Euro Bölgesi	S&P Global Bileşik PMI	Kasım	-	47.8
5 Aralık	12:00	Euro Bölgesi	S&P Global Hizmet PMI	Kasım	-	48.6
5 Aralık	12:30	Euro Bölgesi	Sentix Yatırımcı Güven Endeksi	Aralık	-	-30.9
5 Aralık	13:00	Euro Bölgesi	Perakende Satışlar (Aylık)	Ekim	-	0.4%
5 Aralık	13:00	Euro Bölgesi	Perakende Satışlar (Yıllık)	Ekim	-	-0.6%
5 Aralık	17:45	ABD	S&P Global Hizmetler PMI	Kasım	46.1	46.1
5 Aralık	17:45	ABD	S&P Global Bileşik PMI	Kasım	-	46.3
5 Aralık	18:00	ABD	Dayanıklı Mal Siparişleri	Ekim	-	%1
5 Aralık	18:00	ABD	Çekirdek Dayanıklı Mal Siparişleri	Ekim	-	0.5%
5 Aralık	18:00	ABD	Fabrika Siparişleri	Ekim	0.7%	0.3%
5 Aralık	18:00	ABD	Savunma Hariç Mal Siparişleri	Ekim	-	0.7%
5 Aralık	18:00	ABD	Savunma Hariç Mal Teslimatları	Ekim	-	1.3%
5 Aralık	18:00	ABD	ISM Hizmetler Endeksi	Kasım	53.7	54.4
6 Aralık	14:30	Türkiye	Reel Efektif Döviz Kuru	Kasım	-	55.70
6 Aralık	16:30	ABD	Dış Ticaret Dengesi	Ekim	-71.0B	-73.3B
7 Aralık		Çin	Dış Ticaret Dengesi	Kasım	78.10B	85.15B
7 Aralık		Çin	İhracat Yıllık Değişim	Kasım	-4.8%	-0.3%
7 Aralık		Çin	İthalat Yıllık Değişim	Kasım	-6.7%	-0.7%
7 Aralık	07:00	Japonya	Öncü Endeks	Ekim	98.3	97.5
7 Aralık	13:00	Euro Bölgesi	GSYİH (Çeyreklik)	3.Çeyrek	-	0.2%
7 Aralık	13:00	Euro Bölgesi	GSYİH (Yıllık)	3.Çeyrek	-	2.1%
7 Aralık	15:00	ABD	MBA Mortgage Başvuruları	Haftalık	-	-0.8%
7 Aralık	16:30	ABD	Tarım dışı Üretkenlik	3.Çeyrek	0.3%	0.3%
7 Aralık	17:30	Türkiye	Hazine Nakit Dengesi	Kasım	-	-72.2B
8 Aralık	02:50	Japonya	GSYİH (Çeyreklik)	3.Çeyrek	-0.3%	-0.3%
8 Aralık	02:50	Japonya	GSYİH (Yıllıklandırılmış Çeyreklik)	3.Çeyrek	-1.1%	-1.2%
8 Aralık	02:50	Japonya	GSYİH Deflator (Yıllık)	3.Çeyrek	-0.5%	-0.5%
8 Aralık	02:50	Japonya	Ödemeler Dengesi (Milyar Yen)	Ekim	605.4B	909.3B
8 Aralık	02:50	Japonya	Dış Ticaret Dengesi (Milyar Yen)	Ekim	-1825.7B	-1759B
8 Aralık	15:00	Euro Bölgesi	AMB Başkanı Lagarde'ın Konuşması			
8 Aralık	16:30	ABD	İşsizlik Hakkı Başvuruları	Haftalık	-	-
8 Aralık	16:30	ABD	Devam Eden İş Başvuruları	Haftalık	-	-
8 Aralık	19:00	Euro Bölgesi	AMB Yetkilisi Villeroy'un Konuşması			
9 Aralık	04:30	Çin	ÜFE (Yıllık)	Kasım	-1.4%	-1.3%
9 Aralık	04:30	Çin	TÜFE (Yıllık)	Kasım	1.6%	2.1%
9 Aralık	16:30	ABD	ÜFE (Aylık)	Kasım	0,3%	0,2%
9 Aralık	16:30	ABD	ÜFE (Yıllık)	Kasım	-	8.0%
9 Aralık	16:30	ABD	Çekirdek ÜFE(Aylık)	Kasım	0.2%	0.0%
9 Aralık	16:30	ABD	Çekirdek ÜFE(Yıllık)	Kasım	5.8%	6.7%
9 Aralık	18:00	ABD	Michigan Üniversitesi Görünüm Endeksi	Aralık	56.0	56.8
9 Aralık	18:00	ABD	Michigan Üniversitesi Beklentiler	Aralık	-	55.6
9 Aralık	18:00	ABD	Michigan Üniversitesi 1 Yıllık	Aralık	-	4.9%
9 Aralık	18:00	ABD	Michigan Üniversitesi 5 - 10 Yıllık	Aralık	-	3.0%
9 Aralık	18:00	ABD	Perakende Stoklar (Aylık)	Ekim	-	0.8%

Kaynak: Bloomberg, TCMB, TÜİK, HLY Araştırma



HalkYatirimMenkulDeğerler.A.S



company/halk-yatirim-menkul-degerler



halkyatirim



halkyatirim

AKLIN YOLU AÖS

AÖS, Google Play ve App Store'da!
Geç kalmadan akıllı telefonunuza yükleyin.

Sonuç veren yatırım kararlarının püf noktası, finans piyasalarını doğru yorumlamaktır. Kişisel finansal asistanınız AÖS'le tanışın, akıl odaklı öneriler sayesinde yatırım deneyiminizi iyileştirin.



Halk Yatırım Araştırma



Halkyatirimarastirma@halkyatirim.com.tr



+90 212 314 81 81

Halk Yatırım Araştırma

Banu KIVCI TOKALI	Araştırma Direktörü	BTokali@halkyatirim.com.tr +90 212 314 81 88
İlknur TURHAN	Müdür Perakende, Cam, Çimento, GYO, Mobilya, Gıda	ITurhan@halkyatirim.com.tr +90 212 314 81 85
Ebru USTA	Yönetmen Strateji, Makroekonomi, Bankacılık	EUsta@halkyatirim.com.tr +90 212 314 82 16
Ayşegül BAYRAM	Uzman Strateji, Telekom, Madencilik, Savunma, Yazılım, Teknoloji, Enerji, Tarım	ABayram@halkyatirim.com.tr +90 212 314 87 30
Mehmet Bilal BİRCAN	Uzman Bankacılık, Dayanıklı Tüketim	MBircan@halkyatirim.com.tr +90 212 314 82 53
Emil ABDULLAYEV	Uzman Demir-Çelik, Petrol & Gaz	EAbdullayev@halkyatirim.com.tr +90 212 314 87 24
Yasin SARIHAN	Uzman Yardımcısı Otomotiv	YSarihan@halkyatirim.com.tr +90 212 314 87 26

ÇEKİNCE

Bu rapor ve yorumlardaki yazılar, bilgiler ve grafikler yalnızca bilgi edinilmesi amacıyla derlenmiştir. Burada yer alan yatırım bilgi, yorum ve tavsiyeleri yatırım danışmanlığı kapsamında değildir. Yatırım danışmanlığı hizmeti, yetkili kuruluşlar tarafından kişilerin risk ve getiri tercihleri dikkate alınarak kişiye özel, imzalanacak yatırım danışmanlığı sözleşmesi çerçevesinde sunulmaktadır. Burada yer alan yorum ve tavsiyeler ise genel niteliktedir. Bu tavsiyeler mali durumunuz ile risk ve getiri tercihlerinize uygun olmayabilir. Bu nedenle, sadece burada yer alan bilgilere dayanarak yatırım kararı verilmesi beklentilerinize uygun sonuçlar doğurmayabilir. Halk Yatırım, bu bilgilerin doğru, eksiksiz ve değişmez olduğunu garanti etmez, bilgi eksikliği ve yanlışlığından hiçbir şekilde sorumlu tutulamaz. Raporda yer alan ifadeler, hiçbir şekilde alış veya satış teklifi olarak değerlendirilemez. Halk Yatırım'ın rapordaki bilgiler dolayısıyla ortaya çıkabilecek doğrudan ve dolaylı kazanç ve zararlarla ilgili herhangi bir sorumluluğu yoktur. Bu ileti 05 Kasım 2014 tarih ve 29166 sayılı Resmî Gazetede yayınlanan ve 01 Mayıs 2015 tarihinde yürürlüğü giren "Elektronik Ticaretin Düzenlenmesi Hakkında" çıkan kanunun 2.Maddesi c bendinde belirtilen Ticari Elektronik ileti kapsamında değildir.

